

## СВЕТОДИОДНАЯ ЛЕНТА

Серия S2-A280-15mm 24V 20 W/m



20 Вт/м



24 В



CRI>85



IP20



15 мм

### ОПИСАНИЕ

- Высокая эффективность.
- Может использоваться с любыми профилями.
- Равномерное свечение по всей ширине профиля.
- Встроенные широкие линии света для основного освещения.
- Накладные и подвесные светильники из алюминиевого профиля.

### ПАРАМЕТРЫ

Артикул	<b>021196</b>
Степень пылевлагозащиты	<b>IP20</b>
Тип светодиода	<b>SMD 2835</b>
Плотность светодиодов	<b>280 шт/м</b>
Минимальный отрезок	<b>50 мм</b>
Каналы управления	<b>1 CH (1 канал - Mono)</b>
Гарантия	<b>5 лет</b>

### СВЕТОТЕХНИЧЕСКИЕ

Цвет свечения	<b>DAY</b> <input type="checkbox"/> <b>Дневной 4000 К</b>
Индекс цветопередачи, CRI	<b>&gt;85</b>
Угол излучения	<b>120°</b>
Световой поток	<b>2500 лм/м</b>
Световая эффективность	<b>132 лм/Вт</b>

### ЭЛЕКТРИЧЕСКИЕ

Напряжение питания	<b>DC 24 В</b>
Максимальная мощность на 1 метр	<b>20 Вт/м</b>
Максимальный потребляемый ток	<b>0.83 А/м</b>

### ГАБАРИТНЫЕ

Длина	<b>2500 мм</b>
Ширина	<b>15 мм</b>
Высота	<b>1.5 мм</b>
Мин. радиус изгиба	<b>70 мм</b>
Вес упаковки	<b>171 г, пакет (полиэтилен) 2.5 м</b>

### КЛИМАТИЧЕСКИЕ УСЛОВИЯ

Диапазон рабочих температур	<b>-30... 45 °C</b>
-----------------------------	---------------------

### УГОЛ ИЗЛУЧЕНИЯ



Светодиодные ленты  
 Широкие 15-85 мм  
 A280 24V 15mm 20 W/m

[www.arlight.ru](http://www.arlight.ru)



# СВЕТОДИОДНАЯ ЛЕНТА

S2-A280-15mm 24V 20 W/m



20 Вт/м




24 В



IP20






CRI>85



Мин. отрезок 50 мм,  
LED SMD 2835 (14 шт)

## СЕРИЯ S2-A280-15MM 24V 20 W/M

Артикул	Цвет свечения	Световой поток	Световая эффективность	CRI	IP	Ширина	Длина
023399	WHITE  Белый 6000 К	2600 лм/м	137 лм/Вт	>85	IP20	15 мм	2.5 м
021196	DAY  Дневной 4000 К	2500 лм/м	132 лм/Вт	>85	IP20	15 мм	2.5 м
023398	WARM  Теплый 3000 К	2450 лм/м	129 лм/Вт	>85	IP20	15 мм	2.5 м



# СВЕТОДИОДНАЯ ЛЕНТА

S2-A280-15mm 24V 20 W/m



20 Вт/м



24 В



IP20



CRI>85

## ОБЯЗАТЕЛЬНЫЕ ТРЕБОВАНИЯ ПО ЭКСПЛУАТАЦИИ



Ознакомьтесь с инструкцией



Отключите питание



Обезжирьте поверхность профиля



Снимите защитную пленку с ленты



Не давите на светодиоды



Рекомендуется пайка для надежности соединения



Допустимые направления и минимальный радиус изгиба ленты



## ВНИМАНИЕ! Резка ленты допускается только в обозначенных местах



Не сгибать под острыми углами



Не скручивать



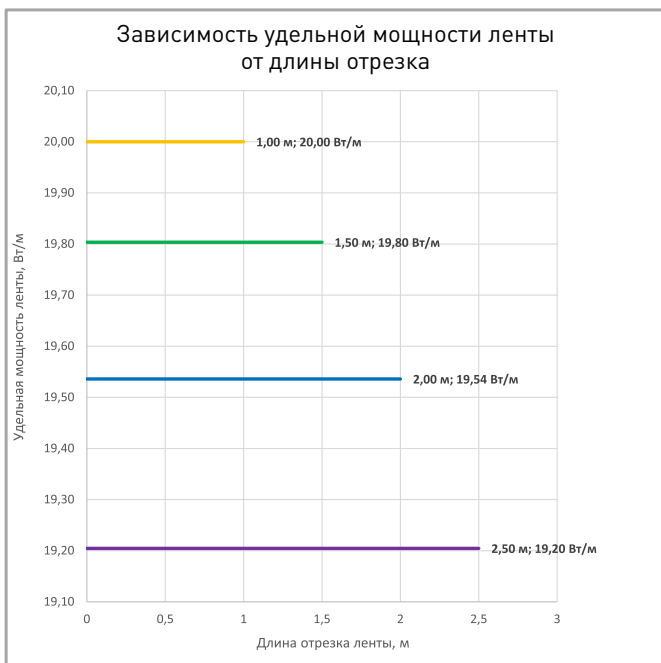
Не растягивать



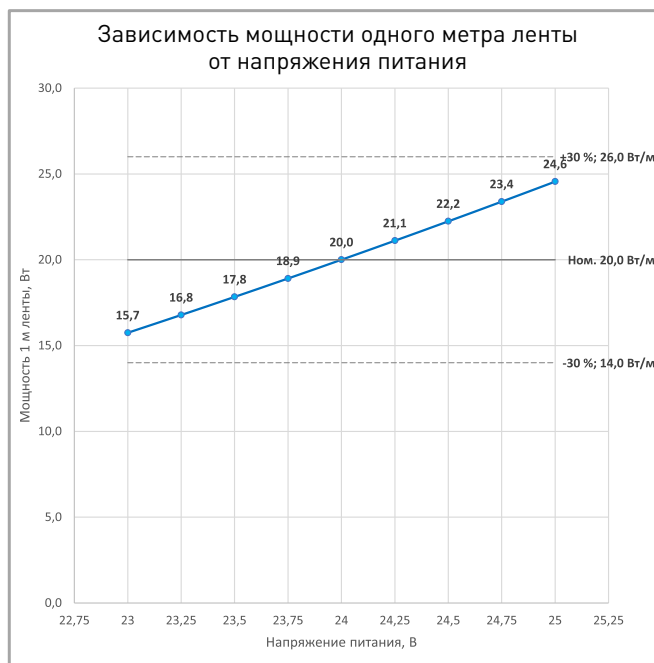
Не сгибать



### ПОТРЕБЛЯЕМАЯ МОЩНОСТЬ



Удельная мощность ленты снижается при увеличении длины подключаемого отрезка из-за падения напряжения по длине ленты.



Указаны предельные границы допустимого отклонения напряжения питания ленты.

### ВЫБОР ТРЕБУЕМОГО СЕЧЕНИЯ КАБЕЛЯ С МЕДНЫМИ ЖИЛАМИ ДЛЯ СВЕТОДИОДНОЙ ЛЕНТЫ

Длина ленты	Мощн. ленты*	Максимальная длина питающего кабеля с сечением жил**							Подключение лент, использованное при расчете
		2x0.5мм <sup>2</sup>	2x0.75мм <sup>2</sup>	2x1.5мм <sup>2</sup>	2x2.5мм <sup>2</sup>	2x4мм <sup>2</sup>	2x6мм <sup>2</sup>	2x10мм <sup>2</sup>	
1 м	19 Вт	8 м	12 м	25 м	41 м	66 м	99 м	165 м	1 x 1 м
2 м	37 Вт	4 м	6 м	12 м	21 м	33 м	50 м	83 м	1 x 2 м
5 м	90 Вт	2 м	3 м	5 м	9 м	14 м	21 м	34 м	1 x 5 м
10 м	162 Вт	-	1 м	3 м	5 м	8 м	11 м	19 м	1 x 10 м
20 м	238 Вт	-	-	2 м	3 м	5 м	8 м	13 м	1 x 20 м
50 м	269 Вт	-	-	2 м	3 м	5 м	7 м	11 м	1 x 50 м

\* Мощность рассчитана с учетом потерь на кабеле.

\*\* Выбирайте наибольшее сечение кабеля в соответствии с таблицей. Сравните допустимый ток выбранного кабеля и максимальный выходной ток источника питания. Если ток источника питания выше, чем допустимый ток кабеля, требуется обязательная установка предохранителя на входе кабеля во избежание возгорания при возможном коротком замыкании.



# СВЕТОДИОДНАЯ ЛЕНТА

S2-A280-15mm 24V 20 W/m



20 Вт/м



24 В



IP20



CRI>85

## ВЫХОДНАЯ МОЩНОСТЬ ИСТОЧНИКА НАПЯЖЕНИЯ ДЛЯ ЛЕНТЫ

Для 2.5 м светодиодной ленты S2-A280-15mm 24V 20 W/m  
выходная мощность источника напряжения должна быть:

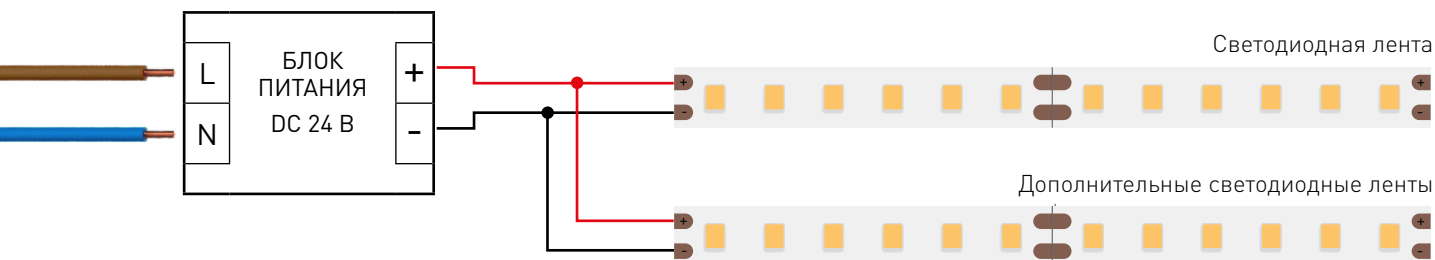
от 63 до 100 Вт

24 В

## ПОДКЛЮЧЕНИЕ СВЕТОДИОДНОЙ ЛЕНТЫ



Схема подключения нескольких светодиодных лент с одной стороны



Максимальная длина подключения с одной стороны 2.5 м



# СВЕТОДИОДНАЯ ЛЕНТА

S2-A280-15mm 24V 20 W/m



20 Вт/м



24 В



IP20

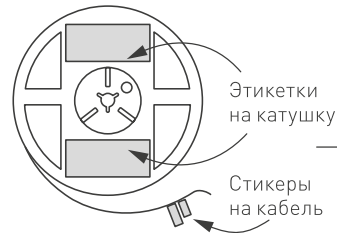


CRI>85

## УПАКОВКА

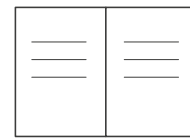


### Лента 2.5 м



Этикетки на катушку

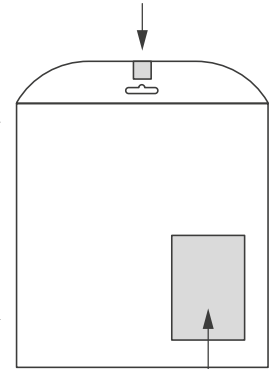
Стикеры на кабель



Инструкция А5

### Пакет

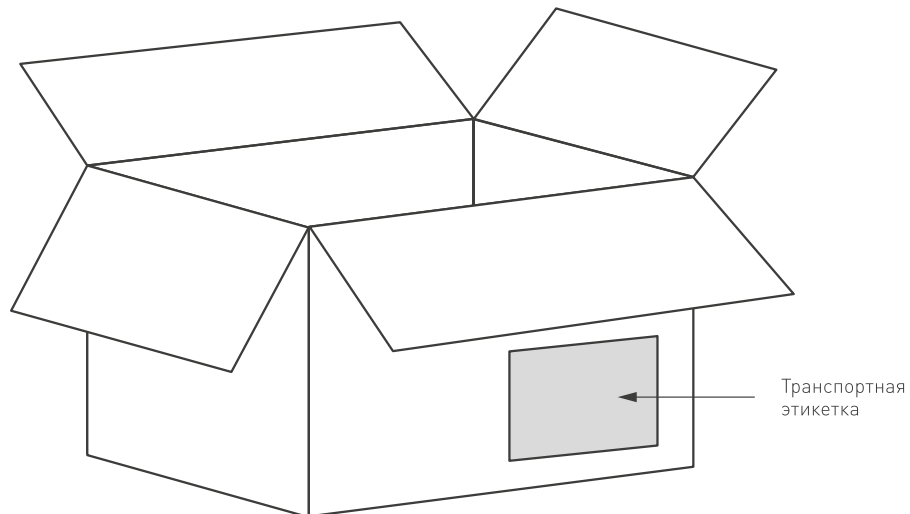
Стикер



Этикетка на пакет

### Транспортный короб 410×410×260 мм

36 шт. пакетов внутри



Транспортная этикетка

Пакет (ПОЛИЭТИЛЕН)		2.5 м
Вес упаковки		171 гр
Вес транспортной коробки		68.33 кг